

くくく

がっしょうが
ちようりのじかん

なまえ

がっこう 9 「ちょうりのじかん」

ぼうるでやさいをあらう
ざるにやさいをいれる
まないたにやさいをのせる
ほうちょうでやさいをきる
なべにやさいをいれる

ステップ 1 よむ

①	ちょうりのじかんのようすをはなす。	1
②	ぶんをよむ。	2
③	えとぶんをつなぐ。	3

ステップ 2 かく

①	ことばをかくてぶんをつくる。	4~ 8
②	ことばをつないでぶんをかく。	9
③	えをみてぶんをかく。	10



「ちょうりのじかん」

ぼうろでやさいをあらう。



ざるにやさいをいれる。



まないたにやさいをのせる。



ぼうちようでやさいをきる。



なべにやさいをいれる。



よみましょう。



ぼうでやさいをあらう。



ざるにやさいをいれる。



まないたに
やさいをのせる。



ほうちょうで
やさいをきる。



なべにやさいをいれる。



●



●



●



●



●

●

まないたに
やさいをのせる。

●

ぼうるで
やさいをあらう。

●

なべに
やさいをいれる。

●

ざるに
やさいをいれる。


●

ほうちょうで
やさいをきる。

えとぶんをせんでつなぎましょう。




やさいを
いれる。




に

やさいを
きる。




で

やさいを
のせる。




に

やさいを
いれる。



に

やさいを
あらう。



で

ことばをかいてぶんをつくりましょう。



なべにやさいを



ほうちょうで
やさいを



まないたに
やさいを



ざるにやさいを




ぼうで
やさいを

ことばをかいてぶんをつくりましょう。




なべに



を
いれる。




ほうちようで



を
きる。



まないたに



を
のせる。




ざるに



を
いれる。



ぼうるで




を
あらう。

ことばをかいてぶんをつくりましょう。




なべにやさい



いれる。




ほうちようで
やさい



きる。




まないたに
やさい



のせる。




ざるにやさい



いれる。



ぼうるで




あらう。

もじをかいてぶんをつくりましょう。




な
べ



やさいを
いれる。




ほ
う
ち
よ
う
やさいを
きる。



ま
な
い
た
やさいを
のせる。




ざ
る



やさいを
いれる。



ぼ
う
る
やさいを
あらう。



もじをかいてぶんをつくりましょう。



Blank boxes for writing the subject and object of the first sentence.

に

を

Blank box for writing the verb of the first sentence.

Blank boxes for writing the subject and object of the second sentence.

を

Blank box for writing the verb of the second sentence.

Blank box for writing the instrument of the second sentence.

で

Blank boxes for writing the subject and object of the third sentence.

を

Blank box for writing the verb of the third sentence.

Blank box for writing the location of the third sentence.

に

Blank boxes for writing the subject and object of the fourth sentence.

に

を

Blank box for writing the verb of the fourth sentence.

Blank boxes for writing the subject and object of the fifth sentence.

を

Blank box for writing the verb of the fifth sentence.

で

ことばをかいてぶんをつくりましょう。



--	--

--	--

--	--

--	--

--	--

えをみてぶんをかきましょう。